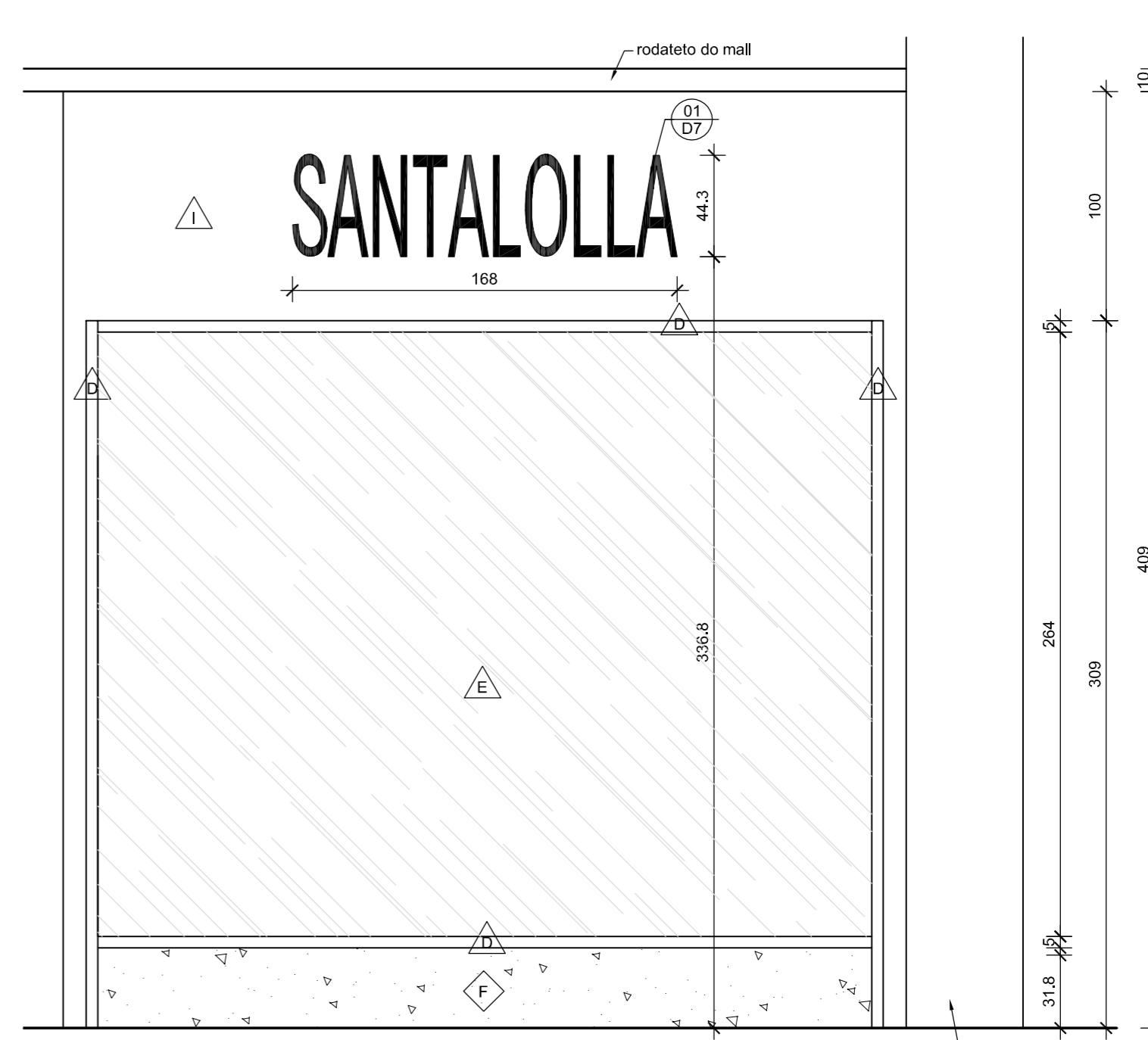


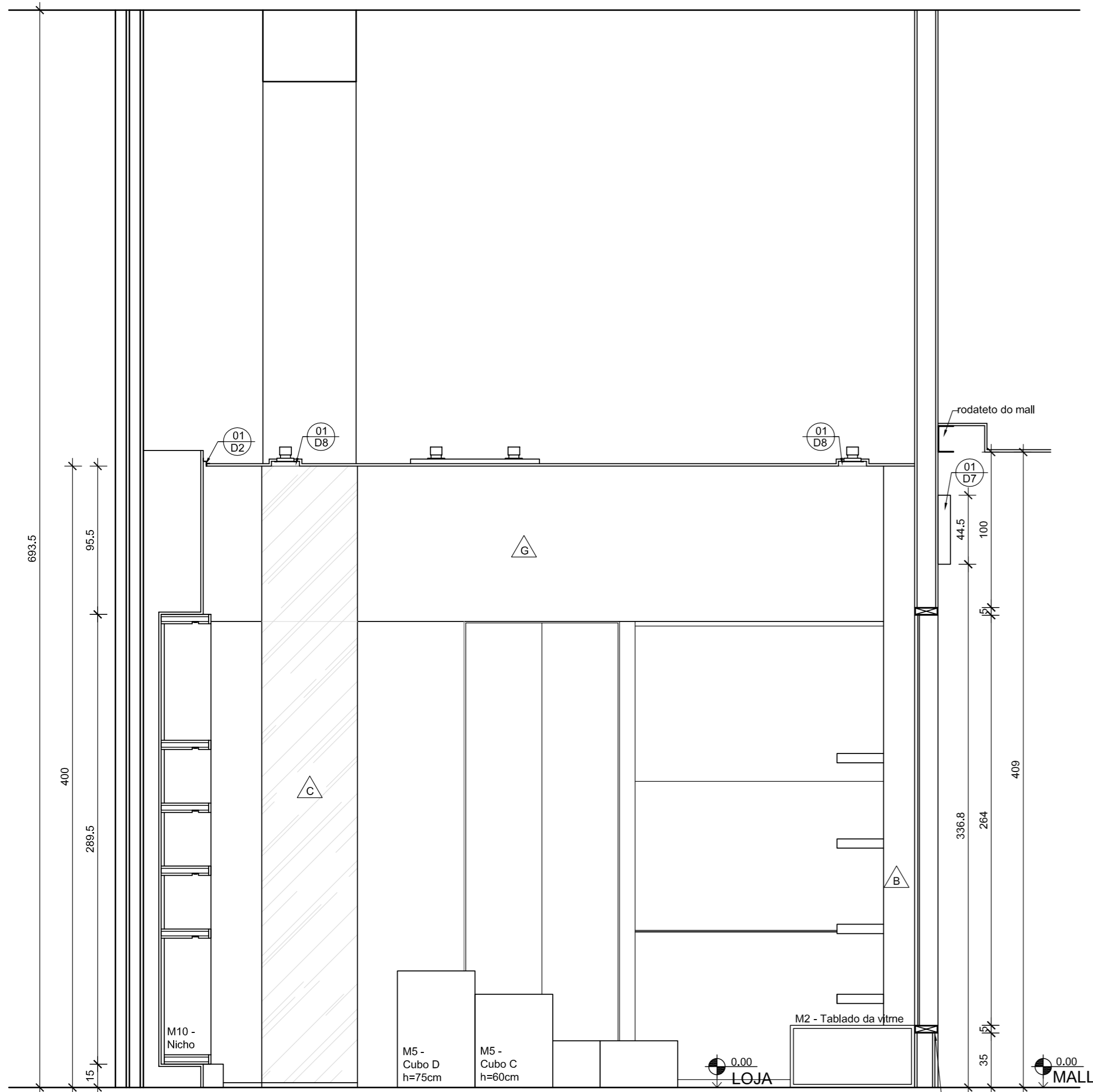
1 Fachada lateral  
ESCALA: 1:25



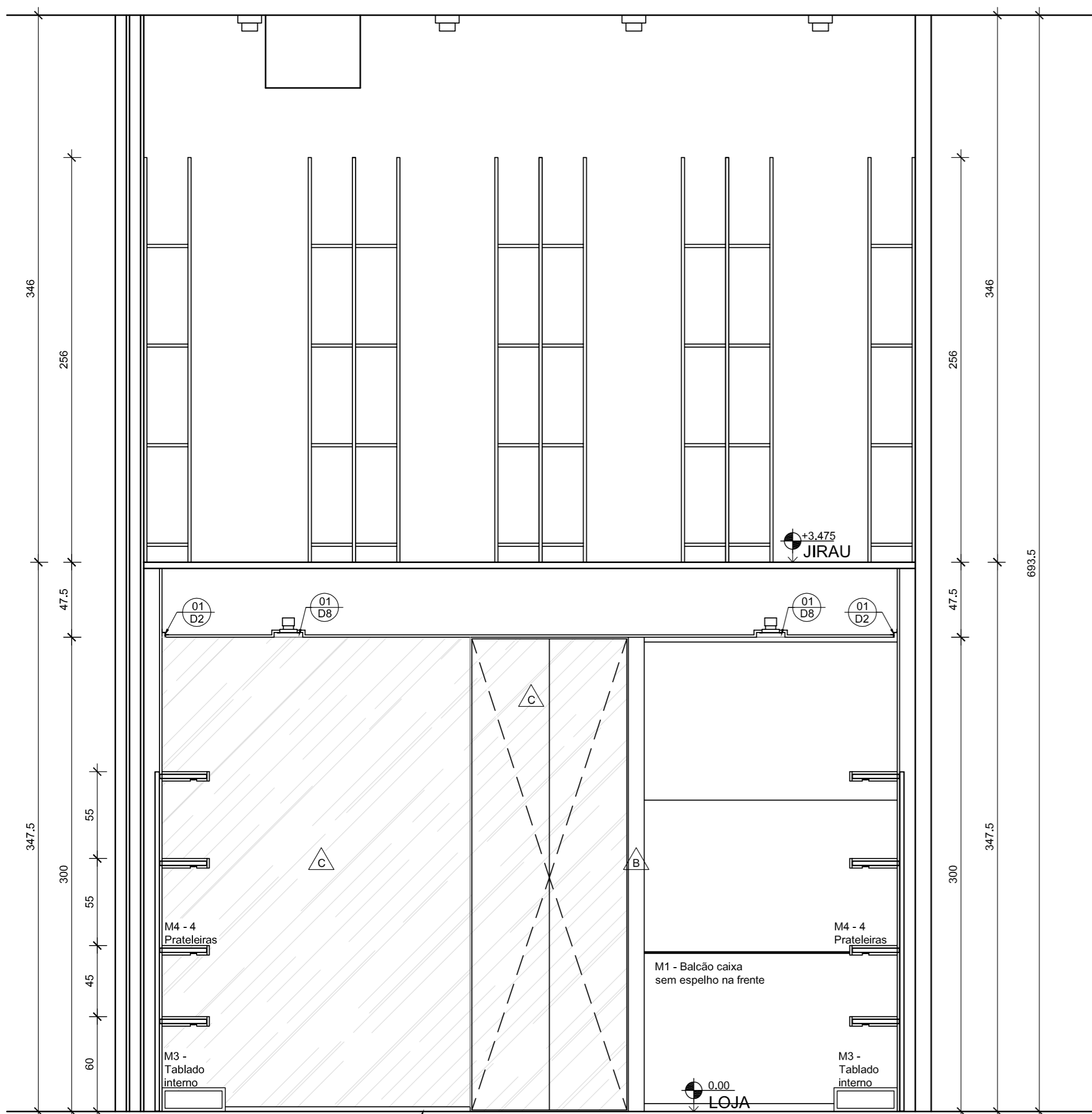
2 Fachada chanfrada  
ESCALA: 1:25



3 Fachada principal  
ESCALA: 1:25

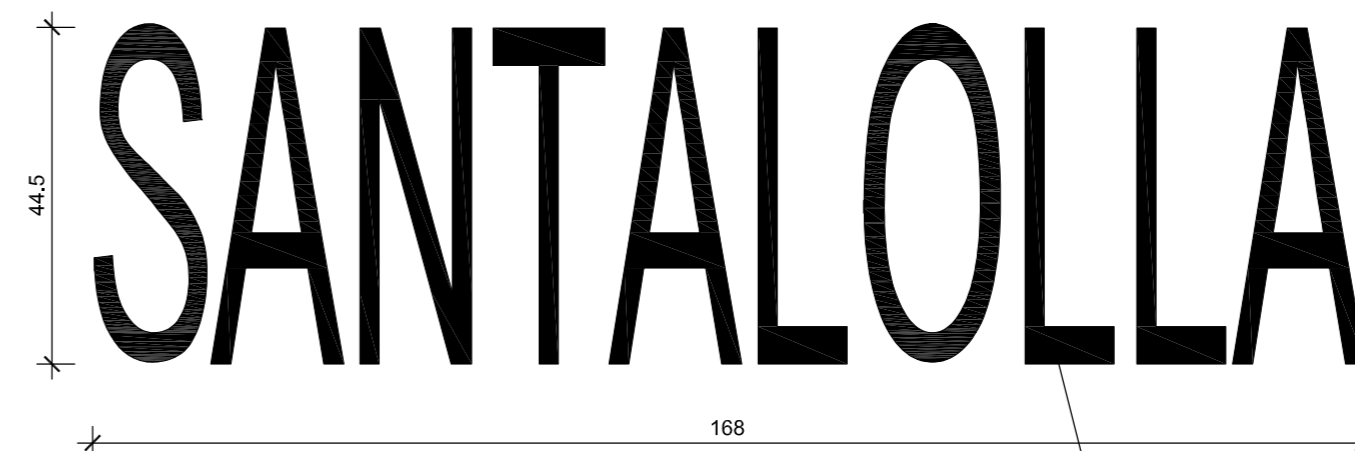


4 Corte AA  
ESCALA: 1:25

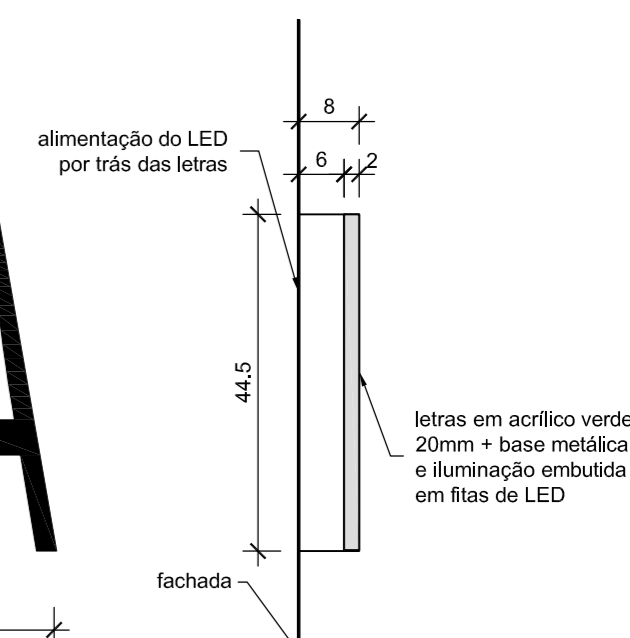


5 Corte BB  
ESCALA: 1:25

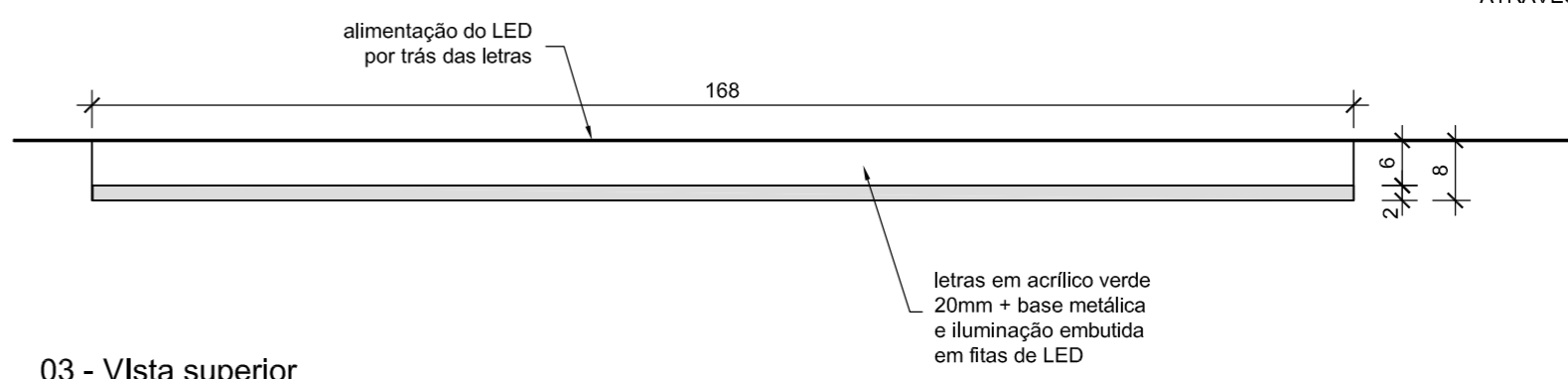
DETALHE DO LETREIRO



01 - Vista  
escala 1/10



02 - Corte  
escala 1/10



03 - Vista superior  
escala 1/10

OBS:

- ESCADA E MEZANINO SERÃO MANTIDOS SEM ALTERAÇÕES CONFORME LAUDO TÉCNICO ASSINADO PELO ARQ. CARLOS BRESSA (CAU A6023-2) E RESPECTIVA RRT (7104816) ANEXADAS A ESTE PROJETO.

MATERIAIS DE ACABAMENTO	
cod.	descrição
	<input type="checkbox"/> Piso <input type="checkbox"/> Rodapé <input type="checkbox"/> Parede <input type="checkbox"/> Teto
A	Piso porcelanato <i>Cecrisa Portinari</i> coleção Urban - Concreto 90x90cm com rejunte cinza
B	Drywall revestido com folha de feno ebanizado ou painel <i>Duratex</i> coleção Duna cor preta (colado direto no drywall)
C	Drywall revestido com espelho cristal 4mm
D	Estrutura metálica ( <i>Metalon</i> ) revestida com chapa de aço inox escovado ou chapa de ACM ( <i>Alucobond</i> )
E	Vidro temperado 10mm fixado na estrutura metálica por perfil "U" de alumínio natural
F	Granito preto São Gabriel
G	Drywall emassado e pintado com tinta acrílica fosca Coral cor "gelo sombreado" cód. 30GG 72/008
H	Escada e corrimão metálicos com pintura esmalte sintético preto fosco
I	Alvenaria ou drywall emassado e pintado com tinta acrílica acetinada Coral cor "segredo negro" cód. 00NN 05/000
J	Drywall revestido com vidro temperado 10mm serigrafado preto
K	Vidro temperado 10mm serigrafado preto fixado na estrutura metálica por perfil "U" de alumínio natural
L	Piso em painel sarrafeado antiderrapante, incombustível (piso estrutural plywall ou madwall)
M	Vidro espelhado Guardian, com uma face metalizada
N	Alvenaria ou drywall com pintura em tinta acrílica fosca na cor branco gelo
O	Fechamento em chapa de ACM preto com logo retro iluminado

NOTAS

- NÃO EMBUTIR, FIXAR OU APOIAR NENHUM EQUIPAMENTO / MOBILIÁRIO NAS ESTRUTURAS, ALVENARIAS E DIVISÓRIAS DO SHOPPING;
- TODA A CAIXILHARIA DA FACHADA (VITRINE E PORTA) SERÁ FIXADA NO PISO E ATIRANTADA EM ESTRUTURA AUXILIAR INDEPENDENTE; NÃO FIXAR NENHUM ELEMENTO NO RODATELO DO SHOPPING;
- NÍVEL ACABADO DA LOJA NO MESMO NÍVEL DO PISO ACABADO DO MALL;
- AS INSTALAÇÕES DO SHOPPING QUE PASSAM PELO INTERIOR DA LOJA SERÃO DEVIDAMENTE RESPEITADAS;
- RESPEITAR JUNTAS DE DILATAÇÃO QUANDO HOUVER;
- NÃO É PERMITIDA A UTILIZAÇÃO DE ENTULHO PARA ENCHIMENTO DO PISO;
- NENHUM ELEMENTO DA FACHADA PODERÁ ULTRAPASSAR OS LIMITES DA LOJA, EXCETO O LETREIRO;
- NÃO É PERMITIDA A INSTALAÇÃO DE LETREIROS COM MOVIMENTOS OU COM ILUMINAÇÃO INTERMITENTE;

REVISÕES	
DATA	MOTIVO
02/05/18	emissão do anteprojeto
22/05/18	Inclusão do pilar existente
25/05/18	vitrine / fachada
30/05/18	pranchos
25/06/18	exigências do shopping 18/06/18
27/06/18	porta de entrar e 005



franq.: Samanta Geraldo  
telefone: (32) 98832-4919  
e-mail: samantageraldo@hotmail.com  
assinatura: Samanta Geraldo

atividade principal: comércio de sapatos e acessórios

**SANTA LOLLA**  
SHOP. PRAIA DE BELAS  
SUC: 2113 B  
PORTO ALEGRE - RS

**Fachadas, Corte AA e BB**

escala: 1:25  
arq. resp.: Priscilla Karin  
telefone: (21) 2504-7547 / (21) 99914-8103  
e-mail: simbiose@simbiosearquitetura.com  
assinatura: Priscilla Karin  
data: 27/06/18  
prancha:

**06 / 10**  
ANTEPROJETO - REV. 05